

## المؤشرات الأسبوعية

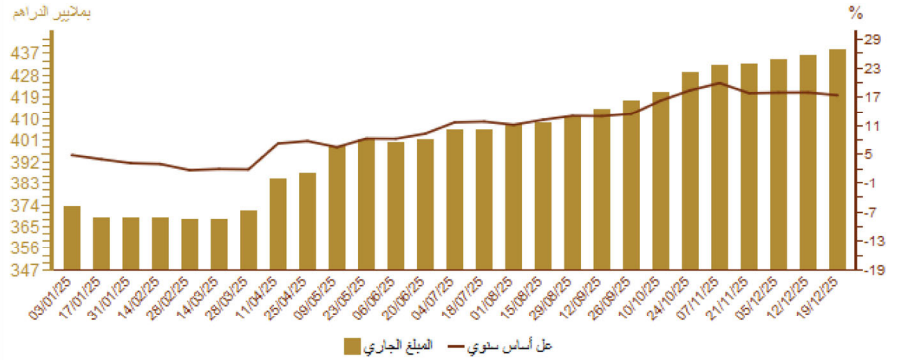
الأسبوع الممتد من 18 إلى 24 دجنبر 2025

### الأصول الاحتياطية

التطور بملايير الدراهم ويحدد أشهر الواردات من السلع والخدمات

Δ%			المبلغ الجاري في %	
25/12/12	24/12/31	24/12/20	25/12/19	
0,5%	16,7%	17,4%	438,2	الأصول الاحتياطية

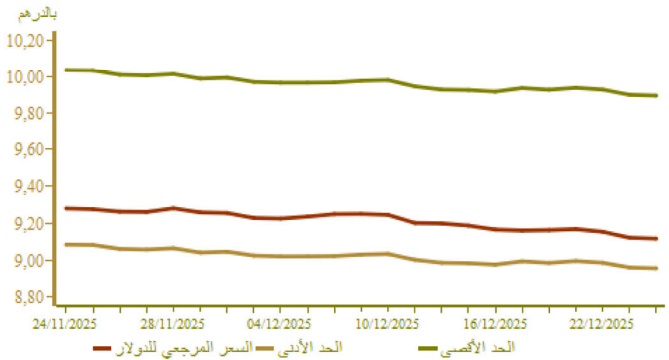
\*ملايير الدراهم



نوفمبر 2025	أكتوبر 2025	سبتمبر 2025	نوفمبر 2024	
5 أشهر و 19 يوم	5 أشهر و 23 يوم	5 أشهر و 18 يوم	5 أشهر و 3 أيام	الأصول الاحتياطية ممثلة بعدد أشهر واردة السلع والخدمات

### أسعار الصرف

25/12/24	25/12/23	25/12/22	25/12/19	25/12/18	25/12/17	
						السعر المرجعي
10.745	10.750	10.743	10.737	10.742	10.735	الأورو
9.115	9.120	9.152	9.166	9.161	9.159	الدولار الأمريكي
						عملية المزايدة
						العملة
						السعر المتوسط \$/درهم

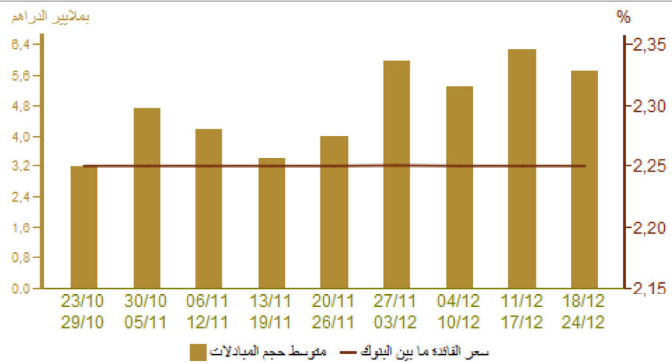


### السوق القائمة ما بين البنوك

سعر الفائدة وحجم المبادلات

الأسبوع من 25-12-18 إلى 25-12-24	الأسبوع من 25-12-11 إلى 25-12-17	
2,25	2,25	سعر الفائدة ما بين البنوك
5 728,00	6 283,20	متوسط* حجم المبادلات

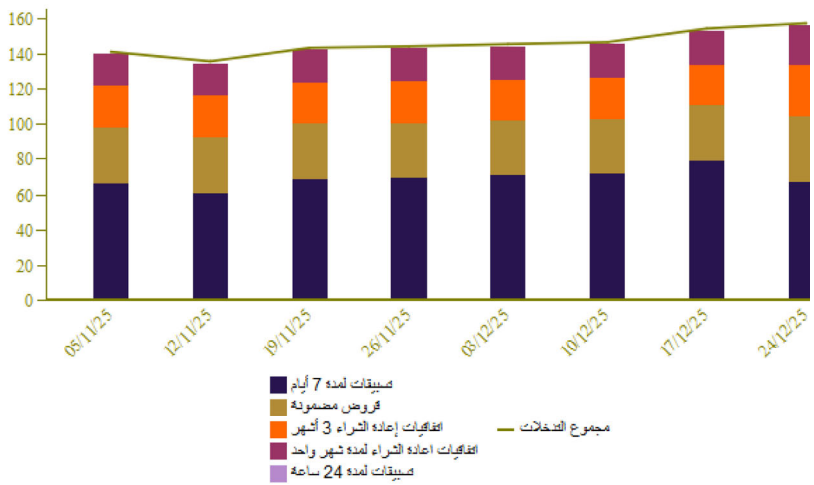
\*ملايير الدراهم



السوق النقدية  
تدخلات بنك المغرب

المبلغ بملايين الدراهم	الأسبوع من 25-12-11 إلى 25-12-17	الأسبوع من 25-12-18 إلى 25-12-24
- عمليات إعادة التمويل من بنك المغرب	154 481	157 441
بمبادرة من بنك المغرب	154 481	157 441
تسييلات لمدة 7 أيام	79 520	67 480
اتفاقيات إعادة الشراء لمدة شهر واحد	19 061	21 955
مبادلات الصرف		
اتفاقيات إعادة الشراء 3 أشهر	23 479	29 482
البرنامج الممنهج لدعم وتمويل المقاولات	1 134	1 134
قروض مضمونة	31 287	37 390
بمبادرة من البنوك		
تسييلات لمدة 24 ساعة		
تسهيل الإيداع لمدة 24 ساعة		
- عمليات هيكلية		

بملايين الدراهم



نتائج التسييلات لمدة 7 أيام بناء على طلب العروض 25/12/24 بملايين الدراهم

المبلغ المكتتب 69 340

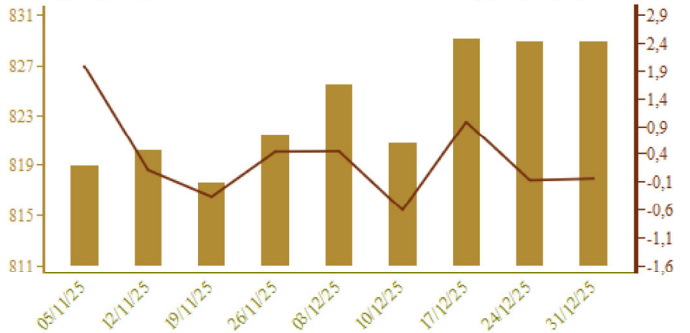
سوق الأدينات بالمزايدة  
المبلغ الجاري لأدينات الخزينة

الأجل	التسديدات* من 25-12-25 إلى 25-12-31	الأنينات بالمزايدة ليوم 25-12-23
	سعر الفائدة	الاكتتابات*
35 يوم		
45 يوم		
13 أسبوعا		
26 أسبوعا		
52 أسبوعا		
سنتين		
5 سنوات		
10 سنوات		
15 سنة		
20 سنة		
30 سنة		
المجموع		

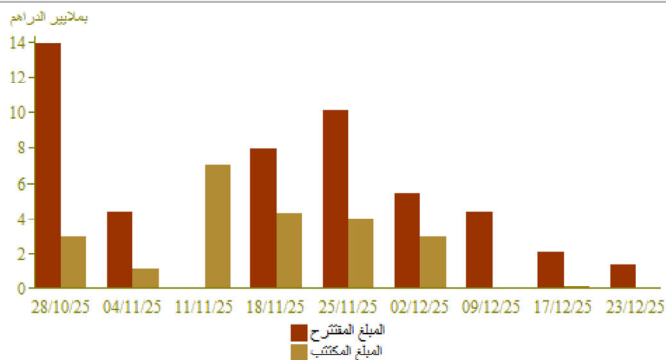
\*بملايين الدراهم

المبلغ الجاري بملايين الدراهم

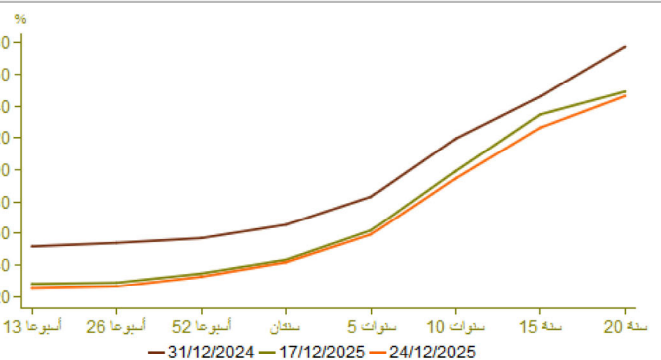
(%) نسبة النمو على أساس أسبوعي



نتائج عمليات المزايدة



منحنى أسعار الفائدة في السوق الثانوية

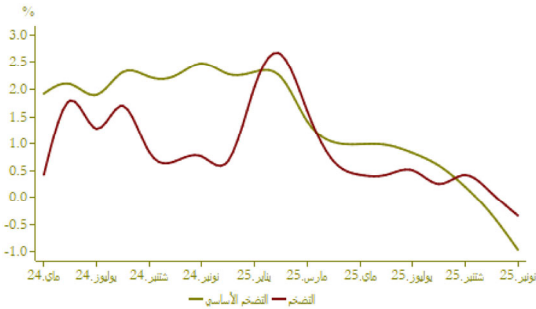


التضخم

Δ (%)			
نوفمبر 2025	أكتوبر 2025	نوفمبر 2025	
نوفمبر 2024	أكتوبر 2024	أكتوبر 2025	
-0,3	0,1	-0,6	*مؤشر أسعار الاستهلاك
-1,0	-0,3	-0,4	**مؤشر التضخم الأساسي

المصدر: (\*) المتدنية السامية للتخطيط  
(\*\*) بنك المغرب

تطور التضخم على أساس سنوي (%)



أسعار الفائدة

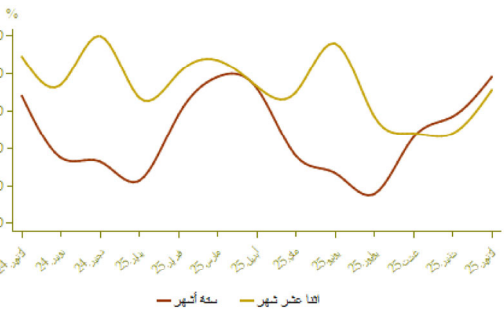
أسعار الفائدة الدائنة (%)

	النصف الأول من 2025	النصف الثاني من 2025
الحسابات على الدفتر - سعر الفائدة الأدنى	2,21	1,91

أسعار الفائدة (%)	أغشت 2025	شتنبر 2025	أكتوبر 2025
ودائع ستة أشهر	2,46	2,57	2,78
ودائع اثنا عشر شهرا	2,48	2,48	2,71

أسعار الفائدة (%)	فصل 1-2025	فصل 2-2025	فصل 3-2025
المجموع	4,98	4,84	4,85
قروض للأفراد	5,96	5,77	5,71
قروض الإسكان	4,74	4,68	4,64
قروض الاستهلاك	7,13	6,88	6,89
قروض الشركات	4,84	4,72	4,74
حسب الهدف الاقتصادي			
تسهيلات الخزينة	4,73	4,64	4,72
قروض التجهيز	5,14	4,82	4,48
قروض العقار	5,48	5,47	5,37
حسب حجم الشركة			
الشركات الصغيرة جدا والصغيرة والمتوسطة	5,61	5,43	5,41
الشركات الكبرى	4,96	4,67	4,64

المصدر: البيانات الواردة في البحث الفصلي الذي يجره بنك المغرب لدى النظام البانكي

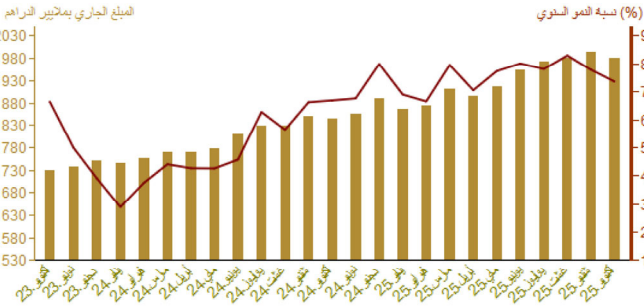


مجمعات النقد والتوظيفات السائلة

تطور المجموع م3

Δ (%)		المبلغ الجاري* في نهاية أكتوبر 2025	
أكتوبر 2025	أكتوبر 2024		
11,7	1,7	475,6	العملة الائتمانية
9,3	-1,3	1 016,4	العملة الكتابية
10,1	-0,3	1 492,1	م1
1,9	0,1	192,0	التوظيفات تحت الطلب م2-م1
9,1	-0,3	1 684,1	م2
-1,3	-2,8	298,0	أصول نقدية أخرى م3-م2
7,4	-0,7	1 982,0	م3 الكتل النقدية
14,4	0,8	1 106,2	مجمع التوظيفات السائلة
19,6	2,7	431,2	الأصول الاحتياطية
-14,7	-15,3	53,6	صافي الأصول الأجنبية لمؤسسات الإيداع الأخرى
0,3	-2,2	348,3	الديون الصاقية على الإدارة المركزية
7,3	0,7	1 473,9	القروض المقدمة للاقتصاد

\*بملايير الدراهم



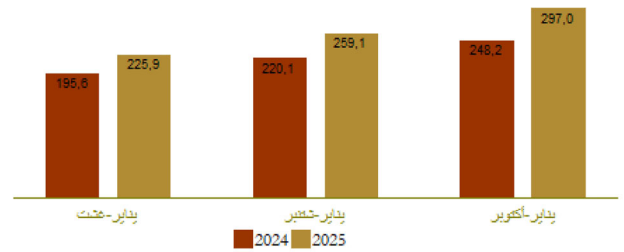


## الحسابات الخارجية

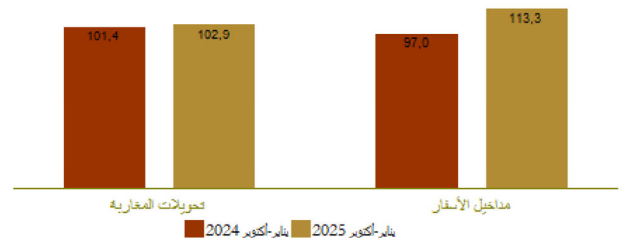
Δ (%)	المبالغ بملايين الدراهم		
يناير-أكتوبر 2025 يناير-أكتوبر 2024	يناير-أكتوبر 2025	يناير-أكتوبر 2024	
2,6	385 205,0	375 389,0	الصادرات الإجمالية
16,7	80 601,0	69 083,0	صادرات الفوسفات ومشتقاته
-3,1	127 209,0	131 271,0	صادرات قطاع السيارات
9,4	682 157,0	623 580,0	الواردات الإجمالية
-4,4	91 020,0	95 209,0	واردات المواد الطاقية
15,2	162 164,0	140 781,0	مواد التجهيز
12,7	168 607,0	149 666,0	السلع الاستهلاكية
19,6	296 951,0	248 191,0	العجز التجاري الإجمالي
	56,5	60,2	نسبة (%) تغطية الصادرات للواردات
16,7	113 262,0	97 043,0	مداخيل الأسفار
1,5	102 935,0	101 414,0	تحويلات المغاربة المقيمين بالخارج
39,4	27 067,0	19 415,0	تدفقات الاستثمارات الأجنبية المباشرة الصافية

المصدر : مكتب الصرف

### تطور العجز التجاري بملايين الدراهم



### تطور مداخيل الأسفار و تحويلات المغاربة المقيمين بالخارج بملايين الدراهم



## الحسابات الوطنية

### تطور الناتج الداخلي الإجمالي على أساس سنوي

Δ(%)	بملايين الدراهم		
ف2025-2024	ف2025-2024	ف2024-2023	
5,5	333,8	316,3	الناتج الداخلي الإجمالي بالأسعار المتسلسلة
4,7	27,4	26,2	القيمة المضافة للقطاع الفلاحي
5,5	271,3	257,1	القيمة المضافة للقطاع غير الفلاحي
7,8	420,8	390,4	الناتج الداخلي الإجمالي بالأسعار الجارية

المصدر : المندوبية السامية للتخطيط

